



PGE
RONDÔNIA

ATESTADO MÉDICO

passo a passo para solicitar o registro

1.



Acessar Portal do Servidor e clicar em **'Solicitar'**

Atestado com
menos de
3 dias

2.

Procurar por **"Licença Médica"**

Filtrar por Órgão:

Pesquisar por Serviço:

Serviços disponíveis

Serviço	Descrição	Órgão
LICENÇA MÉDICA DE ATÉ 3 (TRÊS) DIAS	Licença Médica de até 3 dias, com os seguintes requisitos: - No máximo duas solicitações por ano; - Após a primeira solicitação, o servidor não poderá solicitar novamente por 60 dias; - Conforme Portaria Nº 163 de 05 de janeiro de 2022. Diário Oficial do Estado de Rondônia Nº 14, disponibilização: 21/01/2022 e Publicação: 21/01/2022.	RH Setorial

Lista de Serviços Disponíveis

3.

Clicar em **"Solicitar Serviço"**

Detalhes do Serviço

[Voltar](#) [Solicitar Serviço](#)

Informações sobre o serviço

Informações Gerais

Nome do Serviço: **LICENÇA MÉDICA DE ATÉ 3 (TRÊS) DIAS**

Descrição: Licença Médica de até 3 dias, com os seguintes requisitos: - No máximo duas solicitações por ano; - Após a primeira solicitação, o servidor não poderá solicitar novamente por 60 dias; - Conforme Portaria Nº 163 de 05 de janeiro de 2022. Diário Oficial do Estado de Rondônia Nº 14, disponibilização: 21/01/2022 e Publicação: 21/01/2022.

Órgão Responsável: SEGEP - Superintendência Estadual de Gestão de Pessoas

Documentação Necessária:

Quem pode Solicitar? Servidores efetivos.

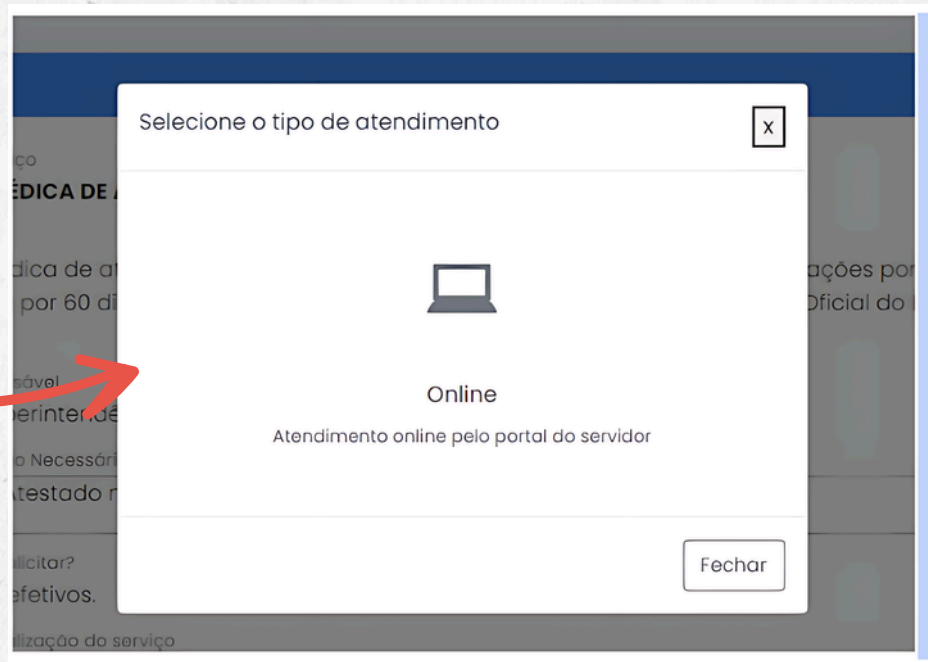

Prazo para realização do serviço: Até 3 dias

Tempo de espera para o atendimento: Até 7 dias

Prioridade de atendimento: Não se aplica

4.

Selecionar o tipo de atendimento **“Online”**



5.

- ✓ Anexar atestado médico;
- ✓ Digitar matrícula;
- ✓ Informar se é efetivo ou não.

IMPORTANTE

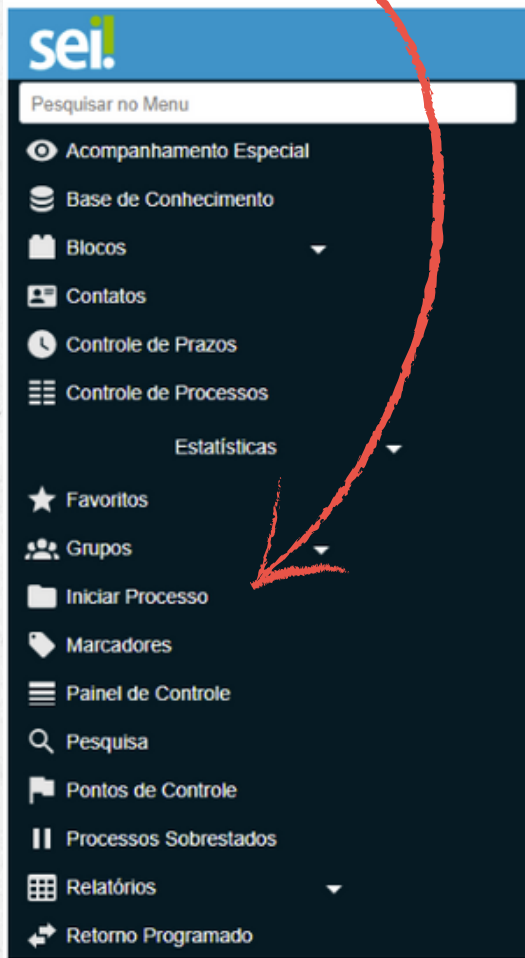
Comissionado, temporário e estagiário não podem fazer a solicitação pelo **Portal do Servidor**.



6.

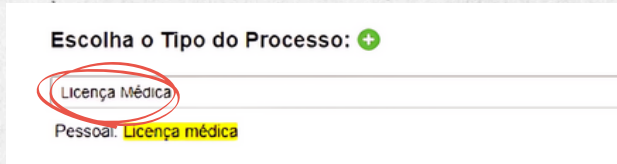
 Solicitar.

1. Clique em “Iniciar processo”



Atestado com mais de **3 dias**

2. Digite “Licença Médica”



3. Fique atento!
Iniciando o Processo.

Classificação por Assuntos vem automático.

Especificação: **Meus Processos Relacionados à CPMED.**

A screenshot of the process specification form. The form includes fields for 'Tipo do Processo' (set to 'Pessoal: Licença médica'), 'Especificação' (set to 'Meus Processos Relacionados à CPMED'), and 'Classificação por Assuntos' (set to '024.3 - LICENÇAS (Doença em Pessoa ou Família; Atastamento do Cônjuge; Serviço Militar; Advogado Político; Capacitação; Prêmio; Interesses Particulares; Mandato Classista; Gestante; Adotante; Patrimônio; Tratamento da Própria Saúde; Acidente e...'). There are also fields for 'Interessados' and 'Observações desta unidade'. At the bottom, there is a 'Nível de Acesso' section with radio buttons for 'Sigiloso', 'Restrito' (selected), and 'Público'. Below this is a 'Hipótese Legal' dropdown menu set to 'Informação Pessoal (Art. 31 da Lei N. 12.527/2011)'. At the bottom right, there are 'Salvar' and 'Voltar' buttons.

Hipótese Legal selecionar **Informação Pessoal**
(Art. 31 da Lei N. 12.527/2011)

Nível de Acesso seleccione **RESTRITO**

SALVE o processo.




5. Requerimento → Utilizar como padrão o id **0051286517**

6. Incluir DOCUMENTOS PESSOAIS 


- ✓ Contracheque
- ✓ Documento pessoal com foto em formato **PDF**


Fique atento! A inclusão dos documentos deve ser feita **individualmente**.

Tipo do Documento:
Contracheque 

Anexar Arquivo... Contracheque.pdf


Lista de Anexos (1 registro):


Nome	Data	Tamanho	Usuário	Unidade	Ações
Contracheque.pdf	19/07/2024 09:55:01	0.84 Kb			

Tipo do Documento:
Documentos Pessoais 

Anexar Arquivo... Documento Pessoal de Identificação.pdf

Lista de Anexos (1 registro):

Nome	Data	Tamanho	Usuário	Unidade	Ações
Documento Pessoal de Identificação.pdf	19/07/2024 10:28:33	0.84 Kb			

7. Enviar processo para PGE-CGP. 





PGE

RONDÔNIA